



INFORMAZIONI PREPARAZIONE FILE


STRISCIONI PICCOLO-GRANDE FORMATO

1

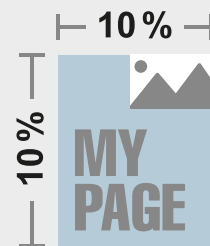


scarica il template dal nostro sito

2

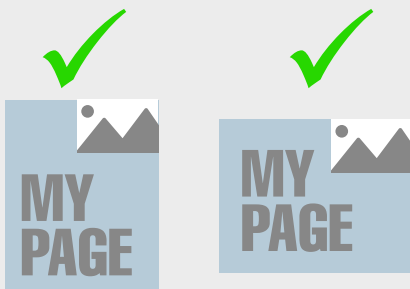


PER STRISCIONI FINO A 400X150
il documento deve essere fatto in **scala 1:1**




PER STRISCIONI SOPRA A 400X150
il documento deve essere fatto in **scala 1:10**


3



assicurati che l'**orientamento della pagina** sia corretto



4



————— **TAGLIO** DIMENSIONE FINALE DEL LAVORO

Rispettare zona di sicurezza ed abbondanze per evitare in fase di **taglio** la perdita di elementi grafici o la comparsa di bordi bianchi indesiderati


----- **ZONA DI SICUREZZA** ZONA DI RISPETTO DEGLI SPAZI

Tutti gli elementi critici (testo, loghi, ecc.) devono essere mantenuti all'**interno** della linea grigia

----- **ABBONDANZE** MARGINE ESTERNO DI SICUREZZA


Assicurati di **estendere** le immagini o i colori di sfondo fino al bordo blu esterno

5




La risoluzione ottimale per il file di stampa è:
FINO AL FORMATO 70X100 cm pari a 300 dpi
SOPRA AL FORMATO 70X100 cm pari a **150 dpi**.

6



i **testi devono essere incorporati** nel PDF (opzione includi fonts)
oppure devono essere **convertiti in curve/tracciati**.
La misura minima del corpo carattere del testo è pari a 6 pt. al di sotto della stessa
non garantiamo la perfetta qualità di stampa. Il tratto minimo è pari a 0,25 pt

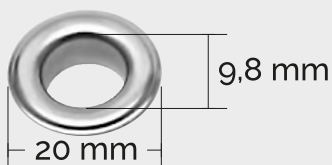
7




il documento deve essere creato preferibilmente in **CMYK** (quadricomia) per i lavori a colori e in scala di grigio per quelli in bianco e nero. Tutti i colori rgb o tinte piatte verranno convertiti automaticamente in CMYK con un profilo standard

8

dimensione occhielli 20 mm con
foro da 9,8 mm



posizione occhielli
a circa 15 mm
dal margine






INFORMAZIONI PREPARAZIONE FILE


STRISCIONI PICCOLO-GRANDE FORMATO

9




rimuovi le nostre **linee guida/istruzioni** prima di salvare il file per l'invio a Mastroprint

10



salva in formato **PDF** adatto alla stampa (stampa di alta qualità) non protetto da password

11



carica i tuoi file alla conclusione dell'ordine o in un secondo momento accedendo alla tua area personale